


Plant shelf

Växthylla / Plantehylla /
Pflanzenregal / Kasvihylly



ENG

SE

NO

DE

FI

ENG

SE

NO

DE

FI



Thank you for choosing to purchase a product from Rusta!

Tack för att du valt att köpa en produkt från Rusta!

Takk for at du valgte å kjøpe et produkt fra Rusta!

Danke, dass du dich für den Kauf eines Produktes von Rusta entschieden hast!

Kiitos Rusta-tuotteen ostamisesta!



Read through the entire manual before installation and use!

Läs igenom hela bruksanvisningen innan montering och användning!

Les gjennom hele bruksanvisningen før installasjon og bruk!

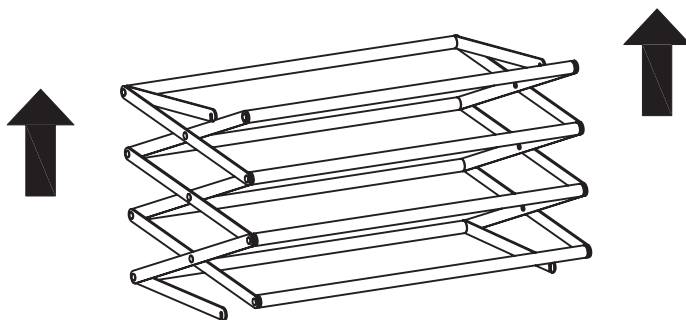
Vor der Montage und Benutzung die gesamte Gebrauchsanleitung durchlesen!

Lue koko käyttöohje ennen kokoamista ja käyttämistä!

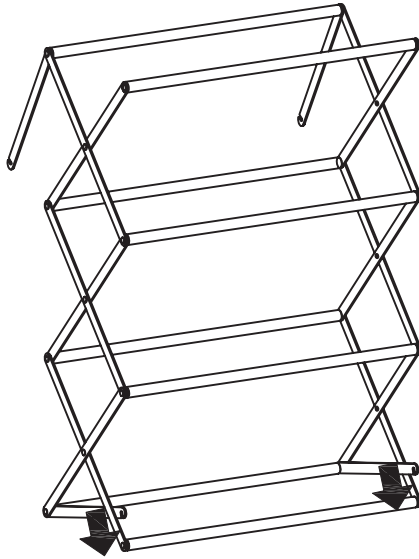
Plant shelf / Växthylla / Plantehylla / Pflanzenregal / Kasvihylly

ASSEMBLY / MONTERING / MONTAGEANLEITUNG SCHRITTE / KOKOAMISOHJE

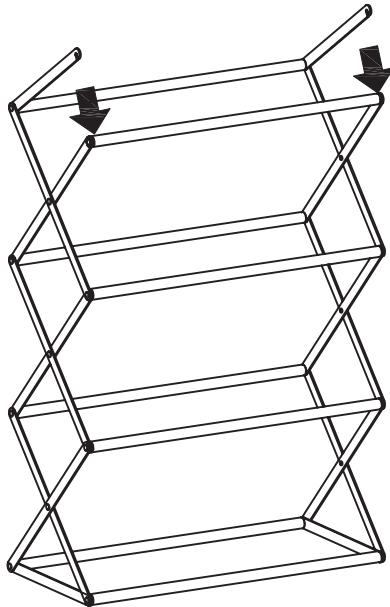
1



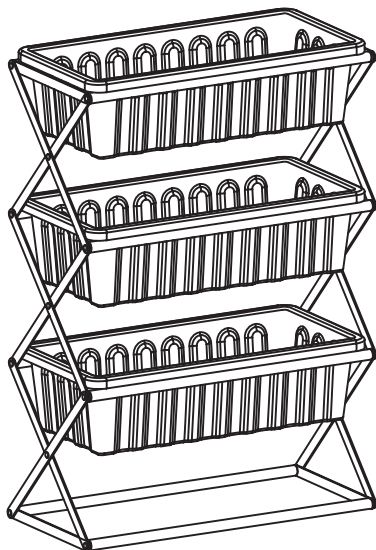


2



3



4



CARE INSTRUCTIONS

GENERAL CARE

- Be careful with sharp objects that can scratch the surface and the steel frame.

MAINTENANCE

- Wipe down the plant shelf regularly with a cloth and mild detergent.
- If the painted steel is scratched or damaged and has started to rust, brush the surface with a steel brush, scrape it and then paint with anti-rust primer. This should be done as soon as the damage is discovered, as scratches in the lacquer make the product more susceptible to rust.

STORAGE

- Protect your plant shelf from moisture and damp by placing it under shelter when not in use.
- During the winter, your plant shelf should be stored in a dry place such as a garage or basement. Always dry your plant shelf before storing for the winter.

SKÖTSELRÅD

ALLMÄN SKÖTSEL

- Var försiktig med vassa föremål som kan repa ytan och stålramen.

UNDERHÅLL

- Tvätta av växthyllan regelbundet med en trasa och ett mildt rengöringsmedel.
- Om det lackerade stålet får en repa/skada och har börjat rosta, borstas ytan med stålborste, skrapas och målas sedan med rostskyddsgrundfärg. Detta bör göras direkt när skadan upptäckts, då repor på lackeringen gör produkten mer rostkänslig.

FÖRVARING

- Skydda växthyllan från fukt och väta genom att placera möbeln under tak när den ej används.
- På vintern ska växthyllan förvaras på en torr plats, t.ex. i ett garage eller kallförråd. Tvätta och torka alltid av växthyllan innan ni ställer undan den för vintern.

RÅD OM PLEIE

VANLIG VEDLIKEHOLD

- Vær forsiktig med skarpe gjenstander som kan skrape overflaten og stålrammen.

VEDLIKEHOLD

- Vask av plantehyllen regelmessig med en klut og et mildt vaskemiddel.
- Hvis det lakkerte stålet får en ripe/skade og har begynt å ruste, må du børste overflaten med stålborste, skrape og deretter male med rustbeskyttelsesgrunning. Dette bør gjøres umiddelbart etter at du avdekker skaden, siden riper i lakken gjør produktet mer utsatt for rust.

OPPBEVARING

- Beskytt plantehyllen mot fuktighet og væske ved å plassere den under tak når den ikke er i bruk.
- Om vinteren skal plantehyllen oppbevares på et tørt sted, for eksempel i en garasje eller bod. Du må alltid vaske og tørke av plantehyllen før det settes bort for vinteren.

PFLEGEHINWEIS

ALLGEMEINE PFLEGE

- Vorsicht mit spitzen Gegenständen, diese können die Oberfläche und den Stahlrahmen zerkratzen.

WARTUNG

- Regelmäßig mit einem Lappen und einem milden Reinigungsmittel abwischen.
- Eventuelle Kratzer oder Schäden in der Beschichtung umgehend behandeln, da der Stahl sonst zu rosten droht. Dazu die Oberfläche mit einer Stahlbürste abbürsten, lose Lackreste abschaben und anschließend eine Rostschutzgrundierung auftragen.

LAGERUNG

- Stelle das Pflanzenregal unter ein Dach, wenn Du es nicht verwendest, um es vor Feuchtigkeit und Nässe zu schützen.
- Im Winter an einem trockenen Ort, z. B. in der Garage oder einem unbeheizten Vorratsraum, aufbewahren. Vor der Einlagerung im Winter stets abwischen und trocknen lassen.

HOITO-OHJE

YLEISET HOITO-OHJEET

- Varo teräviä esineitä. Ne voivat naarmuttaa pintaa ja teräksistä kehystä.

KUNNOSSAPITO

- Puhdista kasvihyllykkö säännöllisesti liinalla ja miedolla puhdistusaineella.
- Jos teräsrungon maalipinta on naarmuuntunut tai vaurioitunut ja alkanut ruostua, harjaa pinta teräsharjalla, hio se ja maalaa ruosteenestomaalilla. Tämä on tehtävä heti vaurion havaitsemisen jälkeen, koska maalipinnan vaurioituminen altistaa tuotteen ruostumiselle.

SÄILYTTÄMINEN

- Kun kasvihyllykköä ei käytetä, suojaa se kosteudelta siirtämällä se katoksen alle.
- Talvella kasvihyllykkö tulee säilyttää kuivassa paikassa, esimerkiksi autotallissa tai viileässä varastossa. Pese ja kuivaa kasvihyllykkö ennen talvisäilytykseen viemistä.

RIGHT OF COMPLAINT

By law the product must be returned to the place of purchase along with the original receipt in the event of a complaint. The user is liable for any damage to the product that is caused by not using the product for its intended purpose or by not following this user manual correctly. The right of complaint will not apply in these instances.

REKLAMATIONSRÄTT

Enligt gällande lag ska produkten vid reklamation lämnas in på inköpsstället och originalkvitto bifogas. Användaren är ansvarig för eventuella skador på produkten om produkten använts till ändamål den inte är avsedd för eller om bruksanvisningen inte följts. Reklamationsrätten gäller i sådant fall inte.

REKLAMASJONSRETT

I henhold til gjeldende lov skal produktet ved reklamasjon leveres inn på kjøpsstedet med maskinstemplet kvittering vedlagt. Brukeren er ansvarlig for eventuelle skader på produktet dersom produktet brukes til noe annet enn det som er tiltenkt, eller dersom bruksanvisningen ikke følges. I slike tilfeller bortfaller reklamasjonsretten.

REKLAMATIONSRECHT

Nach geltendem Recht wird das Gerät bei Reklamation in die Verkaufsstelle zurückgebracht. Der Originalbeleg muss beigefügt werden. Für Schäden, die durch nicht bestimmungsund unsachgemäßen Gebrauch entstanden sind, ist der Käufer verantwortlich. In diesen Fällen verliert das Reklamationsrecht seine Gültigkeit.

REKLAMAATIO-OIKEUS

Voimassaolevan lainsäädännön mukaan reklamaatio on tehtävä toimittamalla tuote ostopaikkaan. Alkuperäinen kuitti on esitettävä. Jos tuotetta on käytetty muuhun kuin sen käyttötarkoitukseen tai käyttöohjetta ei ole noudatettu, käyttäjä on vastuussa mahdollisista vahingoista. Tällöin reklamaatio-oikeus ei ole voimassa.

ENG

Customer Service Rusta
Consumer contact:
Website:
E-mail:

Rusta Customer Service, Box 5064, 194 05 Upplands Väsby, SWEDEN
www.rusta.com
customerservice@rusta.com

SE

Rustas kundtjänst
Konsumentkontakt:
Hemsida:
E-post:

Rusta Kundtjänst, Box 5064, 194 05 Upplands Väsby, SVERIGE
www.rusta.com
customerservice@rusta.com

NO

Rustas kundtjeneste
Forbrukerkontakt:
Hjemmesida:
E-post:

Rusta Kundtjeneste, Box 5064, 194 05 Upplands Väsby, SVERIGE
www.rusta.com
customerservice@rusta.com

DE

Kundenservice Rusta
Kundenkontakt:
Website:
E-mail:

Kundenservice Rusta, Box 5064, 194 05 Upplands Väsby, SCHWEDEN
www.rusta.com
customerservice@rusta.com

FI

Rustan asiakaspalvelu
Kuluttajapalvelu:
Sivusto:
Sähköposti:

Kuluttajapalvelu Rusta, Box 5064, 194 05 Upplands Väsby, RUOTSI
www.rusta.com
customerservice@rusta.com