

Kantskydd Adrenalin Premium

Kantbeskyttelse Adrenalin Premium



för studsmatta / for trampoline:

244 cm

300 cm

366 cm

426 cm

SE

NO



Tack för att du valt att köpa
en produkt från Rusta!



Läs igenom hela bruksanvisningen
innan montering och användning!

Kantskydd till Adrenalin studsmatta

SÄKERHETSFÖRESKRIFTER

- Iakttäck alltid försiktighet när du använder en studsmatta. Läs noga de säkerhetsföreskrifter och anvisningar i bruksanvisningen för din studsmatta.
- Vi rekommenderar att alltid använda kantskydd och säkerhetsnät till din studsmatta för att undvika olyckor.



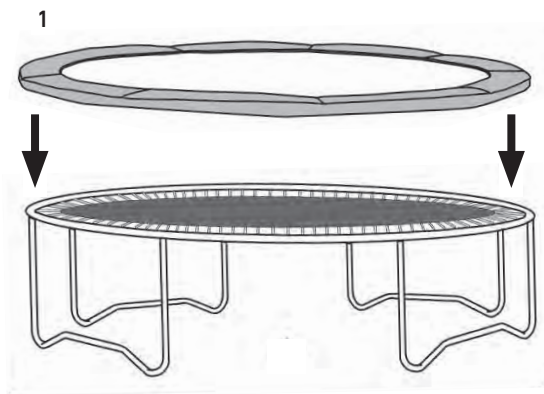
WARNING! Om föreskriften inte efterföljs kan en olycka leda till allvarlig person- eller egendomsskada.

DELBESKRIVNING/ FÖRPACKNINGSSINNEHÅLL

Modell/Artikelnr.	Storlek	Antal kantskydd	Antal stroppar
7590-1163 Adrenalin Premium	244 cm	1 st.	6 st.
7590-1164 Adrenalin Premium	300 cm	1 st.	6 st.
7590-1165 Adrenalin Premium	366 cm	1 st.	8 st.
7590-1166 Adrenalin Premium	426 cm	1 st.	8 st.

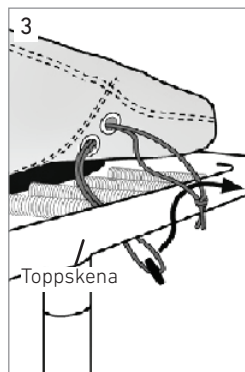
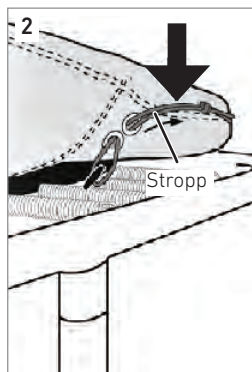
MONTERING AV KANTSKYDD

1. Lägg ut kantskyddet över studsattan så att fjädrarna och stålramen täcks. Kontrollera att kantskyddet täcker alla metalldelar.

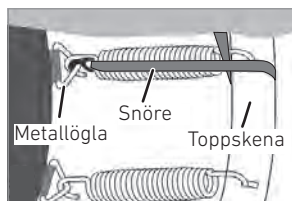
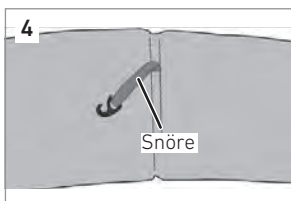


2. Trä stropparna genom metallhöljerna på kantskyddets undersida.
Tips: Vik ihop metallhöljerna för att enklare föra igenom stropparna.

3. Knyt fast stropparna runt toppskenan.



4. Trä snöret på kantskyddets undersida runt toppskenan och fäst den i studsdukens metallögla.





Takk for at du valgte å kjøpe et produkt fra Rusta!



Les gjennom hele bruksanvisningen før installasjon og bruk!

Kantbeskyttelse til Adrenalin trampoline

SIKKERHETSFORESKRIFTER

- Akt alltid forsiktig når du bruker en trampoline. Sørg for å lese sikkerhetsregler og instruksjoner i håndboken for din trampoline.
- Vi anbefaler at det alltid benyttes sikkerhetsnett og kantbeskyttelse til trampoliner for å unngå ulykker.



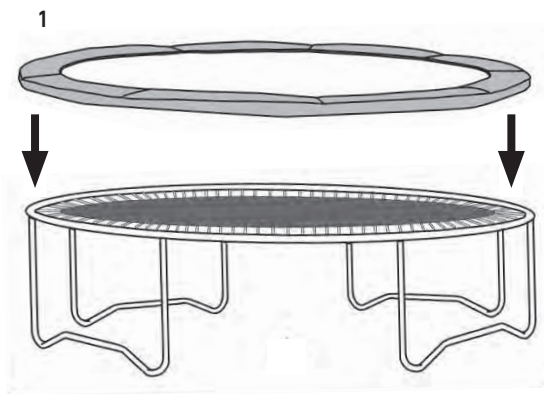
ADVARSEL! Dersom forskriften ikke følges, kan en ulykke føre til alvorlige personskader eller materielle skader.

BESKRIVELSE AV DELER/ PAKKENS INNHOLD

Modell/Artikkelnr.	Størrelse	Antall kantbeskyttelser	Antall stropper
7590-1163 Adrenalin Premium	244 cm	1 stk.	6 stk.
7590-1164 Adrenalin Premium	300 cm	1 stk.	6 stk.
7590-1165 Adrenalin Premium	366 cm	1 stk.	8 stk.
7590-1166 Adrenalin Premium	426 cm	1 stk.	8 stk.

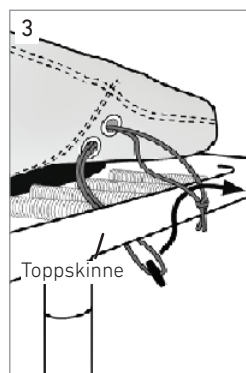
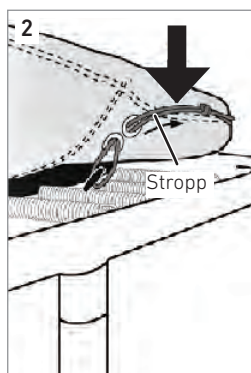
MONTERE KANTBESKYTTELSEN

1. Legg kantbeskyttelsen (1) over trampolinen slik at fjær og stålramme blir dekket. Sjekk at kantbeskyttelsen dekker alle metalldele.

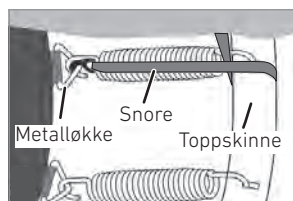
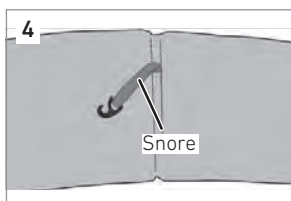


2. Tre gjennom stroppene i metall ringene på undersiden av kantbeskyttelsene. Tips: Brett sammen metall ringene for å enklere føre gjennom stroppene.

3. Knyt stroppene fast rundt toppskinnen.



4. Bind snoren på kantbeskyttelsens underside rundt toppskinnen og fest den i metalløkken.



Anteckningar / Notater

ENG

Customer Service Rusta:
Consumer contact:
Website:

Tel. + 46 (0)771 28 10 10
Rusta Customer Service, Box 5064, 194 05 Upplands Väsby, SWEDEN
www.rusta.com

SE

Rustas kundtjänst:
Konsumentkontakt:
Hemsida:

Tel. 815 03 260
Rusta Kundtjänst, Box 5064, 194 05 Upplands Väsby, SVERIGE
www.rusta.com

NO

Rustas kundefterbetjening:
Forbrukerkontakt:
Site:

Tlf. +46 (0)771 28 10 10
Rusta Kundefterbetjening, Box 5064, 194 05 Upplands Väsby, SVERIGE
www.rusta.com