

Alt til din tapetsering

1 Antall ruller

Antall tapetruller som behøves ved en takhøyde på 240 cm.

Gulvflate	Veggflate	Antall ruller tapet umønster	Antall ruller tapet mønster
10 m ²	22 m ²	6	8
12 m ²	30 m ²	7	9
15 m ²	35 m ²	9	12
18 m ²	40 m ²	11	14

2 Velg rett lim

















Non-woventapet:	Tapetlim non-woven/Tapetlim Ekstra
Papirtapet:	Tapetlim non-woven/Tapetlim Ekstra
Glassfibervev:	Tapetlim Ekstra
Renoveringsduk/ Renoveringstapet light:	Tapetlim Ekstra

3 Bruk rett verktøy

- Limpensel eller rulle.
- Tapetsletter for å glatt ut tapeten.
- Tapetbørste for tapeter med f.eks. glitter eller struktur.
- Tapetkniv; knivbladet bør være skarpt, skift ofte.
- Tapetsvamp for å tørke bort limsøl.
- Tapetlinjal/tapetkloss for en rett og fin kant.

Sjekk at det er samme trykknnummer på alle rullene.

4 Hva betyr symbolene?

 Avtorkbar	 Vaskbar	 Ekstra vaskbar	 Vaskbar med børste	 Høy lysbestandighet	 Svært god lysbestandighet	 Lim påføres vegg	 Lim påføres tapeten
 Ingen tilpasning	 Rett tilpasning	 Forskjøvet tilpasning	 Endesnus	 Mønsterhøyde	 Ferdiglimt	 Spaltbar	 Kan rives helt av

Husk:

- Kjøp gjerne en ekstra rull tapet hvis du er usikker på behovet, du har alltid 30 dagers åpent kjøp på uåpnet forpakning!
- Ved kjøp av lys tapet kan du grunne veggen først, hvis den ikke er lys og ensfarget.
- Sjekk at det er samme trykknnummer på alle rullene.
- Får du ikke antall ruller med samme trykknnummer til å stemme? Kontakt vårt personale så hjelper vi deg gjerne.

Tips! Visste du at man kan bytte trykknnummer i hjørner fordi lyset faller annerledes der.