

Massage cushion

Massagekudde / Massasjepute /
Massagekissen / Hierontatyyny



ENG

SE

NO

DE

FI



Thank you for choosing to purchase a product from Rusta!



Read through the entire manual before installation and use!

Massage cushion

Read the user manual carefully to make sure that the product is assembled, used and maintained correctly, as described in the instructions in this user manual. Keep the user manual for future reference.

SAFETY INSTRUCTIONS

- The appliance is only intended for domestic/private use, not for commercial use.
- The appliance is only to be operated with the power adapter unit supplied, and with the mains voltage indicated on the power adapter unit.
- Never use the appliance if damaged or if any of its accessories are damaged.
- Never use the appliance during a thunderstorm.
- In the event of defect or malfunction, switch off the appliance immediately and disconnect from the power adapter and the mains outlet.
- Never pull the power cable when disconnecting from the power adapter or the mains outlet. Always pull the plug.
- Never hold or carry the appliance by the power cable.
- Keep cables away from hot surfaces.
- Always unplug the appliance from the electrical outlet after using and before maintenance. Turn all controls to the "OFF" position, and remove the plug from the outlet.
- Never leave the appliance unattended when plugged in. Unplug from the mains outlet when not in use and before changing or taking off parts or attachments.
- This appliance can be used by children aged from 8 years and above and persons with reduced physical, sensory or mental capabilities or lack of experience and knowledge if they have been given supervision or instruction concerning use of the appliance in a safe way and understand the hazards involved. Children shall not play with the appliance. Cleaning and user maintenance shall not be done by children

unless they are older than 8 and supervised. Keep the appliance and its cord out of reach of children less than 8 years.

- Do not reach for an appliance that has fallen in water or other liquids. Switch off at the mains and unplug immediately. Keep dry- do not operate in wet or moist conditions.
- Do not insert fingers, pins, needles or sharp objects.
- Make sure all moving parts can move freely at all times.
- Do not sit or stand on the moving parts with all your weight as it may damage the appliance.
- A damaged cable must be replaced by authorized service personnel only.
- Never use under covers, such as pillows or blankets.
- Never use close to any flammable materials.
- Keep the appliance away from high temperatures.
- The appliance has a heated surface. Persons insensitive to heat must be careful when using the appliance.
- Never under no circumstances interact with the zipper.



WARNING!

If these instructions are not followed, an accident may lead to serious personal injury or property damage.

PARTS**SPECIFICATIONS**

Adapter: Input: 100–240V, 50/60Hz, 0.6A

Output: DC12V, 2A, 24W

OPERATING INSTRUCTIONS

1. Check the massager is secure and safe to use.
2. Insert the power plug into a proper wall outlet.
3. Press ON/OFF button to start operate with automatic heating function.
4. Press ON/OFF button again to switch off the heating function. Press again to switch on the heating function.
5. Hold the ON/OFF button about 3 seconds to switch off the massager.
6. Switch off power and remove power plug from wall outlet.
7. The appliance may be operated for 15 minutes, before a pause of 20 minutes is recommended.

SPECIAL SAFETY PRECAUTIONS**UNSUITABLE USERS**

The following users must not use the appliance or should consult their doctor before use:

- Anyone undergoing medical treatment or feeling unfit, suffering from hypertension, heart diseases, brain diseases or thrombosis, malignant tumors, pregnant, suffering from osteoporosis, with implanted pacemaker or other medical device.

SAFETY PRECAUTIONS

- Do not operate without carefully reading this operating manual.
- Do not allow children or pets to play around the massager when in use to avoid risk of injury.
- Always wait 20 minutes before reusing the appliance.
- Never use when feeling unwell, if parts are damaged, if smells or smoke occur during use, during a thunderstorm.
- Do not use while driving.
- Do not use if feeling drowsy and do not fall asleep during use.
- Do not connect to any other power adapter or other electrical equipment at the same time.
- Keep the massager away from water or liquids.
- Do not place the massage heads directly on your hand, elbow, knee or chest.

RIGHT OF COMPLAINT

By law the product must be returned to the place of purchase along with the original receipt in the event of a complaint. The user is liable for any damage to the product that is caused by not using the product for its intended purpose or by not following this user manual correctly. The right of complaint will not apply in these instances.



INFORMATION ABOUT HAZARDOUS WASTE

Used products should be handled separately from household waste. They should be taken for recycling in accordance with local rules for waste management.



Tack för att du valt att köpa en produkt från Rusta!



Läs igenom hela bruksanvisningen innan montering och användning!

Massagekudde

Läs bruksanvisningen noggrant och se till att produkten installeras, används och underhålls på rätt sätt enligt instruktionerna. Spara bruksanvisningen för senare bruk.

SÄKERHETSFÖRESKRIFTER

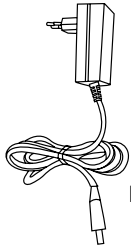
- Apparaten är endast avsedd för hushålls-/privat bruk, inte för kommersiellt bruk.
- Apparaten får endast användas med den medföljande nätadaptern, och med den nätspänning som anges på nätadaptern.
- Använd aldrig apparaten om den är skadad eller om tillbehören är skadade.
- Använd aldrig apparaten vid åskväder.
- Stäng av apparaten omedelbart om den inte fungerar som den ska och dra ut nätadaptern ur eluttaget.
- Dra aldrig i kabeln när apparaten kopplas bort från nätadaptern eller eluttaget. Dra alltid i stickproppen.
- Bär aldrig apparaten i kabeln.
- Håll kabeln borta från heta ytor.
- Dra alltid ut apparaten ur eluttaget efter användning och före rengöring. Stäng av alla reglage och dra ut kontakten ur uttaget.
- Lämna aldrig apparaten utan uppsikt när den är ansluten. Koppla bort den från elnätet när den inte används och innan du byter eller tar av delar eller tillbehör.
- Denna apparat får användas av barn från 8 år och uppåt samt av personer med fysiska, sensoriska eller mentala funktionshinder eller personer utan erfarenhet och kunskap, om de övervakas eller har fått instruktioner så att de kan använda apparaten på ett säkert sätt och förstår vilka risker användningen medför. Låt inte barn leka med apparaten. Låt inte barn under 8 år rengöra eller utföra underhåll på apparaten utan en vuxens överinseende. Förvara apparaten och kabeln utom räckhåll för barn under 8 år.

- Ta inte upp en apparat som har fallit i vatten eller i annan vätska. Stäng av strömmen och dra genast ur kontakten. Håll apparaten torr. Använd den inte under våta eller fuktiga förhållanden.
- För inte in fingrar, stift, nålar eller vassa föremål i apparaten.
- Se till att alla rörliga delar alltid kan röra sig fritt.
- Sitt eller stå inte på de rörliga delarna med hela din kroppsvikt eftersom det kan skada apparaten.
- En skadad kabel får endast bytas ut av auktoriserad servicepersonal.
- Använd aldrig apparaten när den är övertäckt av kuddar eller filter.
- Använd aldrig apparaten i närheten av brandfarliga material.
- Håll apparaten borta från höga temperaturer.
- Apparatus yta blir varm. Personer som är okänsliga för värme måste vara försiktiga när de använder apparaten.
- Öppna aldrig blixtlåset.



WARNING!

Om föreskriften inte efterföljs kan en olycka leda till allvarlig person- eller egendomsskada.

DELAR

DC 12V strömadapter

**SPECIFIKATIONER**

Adapter: Input: 100–240V, 50/60Hz, 0,6A

Output: DC 12V, 2A, 24W

ANVÄNDNING

1. Kontrollera att massageapparaten är säker att använda.
2. Anslut strömkabeln till lämpligt vägguttag.
3. Tryck på PÅ/AV-knappen för att starta. Värmefunktionen aktiveras automatiskt.
4. Tryck på PÅ/AV-knappen igen för att stänga av värmefunktionen. Tryck en gång till för att slå på värmefunktionen.
5. Håll in PÅ/AV-knappen ca 3 sekunder för att stänga av massageapparaten.
6. Stäng av strömmen och dra ut stickkontakten ur vägguttaget.
7. Apparaten kan användas i 15 minuter, därefter rekommenderas en paus på 20 minuter.

SÄRSKILDA SÄKERHETSFÖRESKRIFTER**OLÄMPLIGA ANVÄNDARE**

Följande användare ska inte använda apparaten eller bör rådgöra med sin läkare före användning:

- Personer som genomgår medicinsk behandling eller känner sig sjuka, personer med högt blodtryck, hjärtsjukdomar, hjärnsjukdomar, blodproppar, maligna tumörer, gravida kvinnor, personer med osteoporos eller personer som har pacemaker eller annan medicinteknisk produkt implanterad.

SÄKERHETSFÖRESKRIFTER

- Använd inte apparaten utan att läsa igenom bruksanvisningen noggrant.
- Låt inte barn eller husdjur leka med massageapparaten när den används för att undvika risk för skador.
- Vänta alltid 20 minuter mellan varje användning.
- Använd aldrig apparaten när du känner dig dålig, om delar är skadade, om lukt eller rök uppstår under användning, eller vid åskväder.
- Använd inte apparaten under bilkörning.
- Använd inte apparaten om du känner dig dåsig och se till att inte somna under användningen.
- Anslut inte till annan adapter eller annan elektrisk utrustning samtidigt.
- Håll massageapparaten borta från vatten och annan vätska.
- Placera inte massagehuvudena direkt på händer, armbågar, knän eller bröst.

REKLAMATIONSRÄTT

Enligt gällande lag ska produkten vid reklamation lämnas in på inköpsstället och originalkvitto bifogas. Användaren är ansvarig för eventuella skador på produkten om produkten använts till ändamål den inte är avsedd för eller om bruksanvisningen inte följts. Reklamationsrätten gäller i sådant fall inte.



INFORMATION OM MILJÖFARLIGT AVFALL

Uttjänt produkt ska hanteras separat från hushållsavfall och lämnas in för återvinning enligt lokala regler för avfallshandling.



Takk for at du valgte å kjøpe et produkt fra Rusta!



Les gjennom hele bruksanvisningen før installasjon og bruk!

Massasjepute

Les bruksanvisningen nøye og sørg for at produktet monteres, brukes og vedlikeholdes riktig i henhold til instruksjonene. Ta vare på bruksanvisningen for fremtidig bruk.

SIKKERHETSINSTRUKSJONER

- Dette produktet er ikke egnet for kommersiell bruk.
- Produktet skal bare brukes med strømadapteren som medfølger, som skal kobles til stikkontakt som tilsvarer merkingen på adapteren.
- Produktet må ikke brukes hvis det eller tilbehøret er skadet.
- Produktet må ikke brukes i tordenvær.
- Hvis det oppstår problemer, må produktet slås av umiddelbart, og støpselet må trekkes ut av stikkontakten.
- Ikke trekk i strømkabelen når du skal trekke ut strømadapteren eller støpselet. Hold alltid i støpselet.
- Produktet må aldri holdes eller bæres etter strømledningen.
- Hold ledningene unna varme overflater.
- Trekk alltid ut støpselet fra stikkontakten etter bruk og før vedlikehold. Sett alle brytere til «OFF», og trekk ut støpselet fra stikkontakten.
- Ikke la produktet stå uten tilsyn når strømmen er koblet til. Trekk ut støpselet fra stikkontakten når produktet ikke er i bruk og før du bytter eller fjerner deler eller tilbehør.
- Dette apparatet kan brukes av barn fra 8 år og oppover samt av personer med reduserte fysiske, sensoriske eller mentale evner eller manglende erfaring og kunnskap hvis de er under tilsyn eller har fått instruksjoner om sikker bruk av apparatet og forstår eventuelle farer som kan oppstå. Ikke la barn leke med apparatet. Rengjøring og vedlikehold skal ikke gjøres av barn med mindre de er eldre enn 8 år og under tilsyn. Apparatet og ledningen skal oppbevares utilgjengelig for barn som er under 8 år.
- Ikke ta tak i apparatet hvis det har falt i vann eller annen væske.


Slå av strømmen og trekk ut støpselet umiddelbart. Produktet må holdes tørt – det må ikke brukes i vått eller fuktig miljø.

- Ikke før fingre, stifter, nåler eller skarpe gjenstander inn i produktet.
- Påse at alle bevegelige deler kan bevegges fritt til enhver tid.
- Ikke sitt eller stå på de bevegelige delene. Det kan skade produktet.
- Hvis kabelen blir skadet, må den byttes ved et godkjent verksted.
- Produktet må aldri tildekkes under bruk, for eksempel med puter eller tepper.
- Produktet må aldri brukes i nærheten av brennbart materiale.
- Produktet må ikke utsettes for høye temperaturer.
- Produktet har en oppvarmet overflate. Personer som ikke føler varme, må være forsiktige når de bruker produktet.
- Du må aldri bruke glidelåsen.



ADVARSEL!

Dersom instruksjonene ikke følges kan det føre alvorlig skade på person eller eiendom.

DELER

DC 12V strømadapter



Massasjehode

Strømbryter

DC-kontakt

SPESIFIKASJONER

Adapter: Inngangseffekt: 100–240V, 50/60Hz, 0,6A

Utgangseffekt: DC 12V, 2A, 24W

BRUKSANVISNING

1. Kontroller at massasjeapparatet kan brukes på en trygg måte.
2. Koble støpselet til en stikkontakt.
3. Trykk på PÅ/AV-knappen for å slå på produktet. Varmefunksjonen aktiveres automatisk.
4. Trykk på PÅ/AV-knappen igjen for å slå av varmfunksjonen. Trykk én gang til for å slå på varmfunksjonen.
5. Hold inne PÅ/AV-knappen i cirka 3 sekunder for å slå av massasjeapparatet.
6. Slå av strømmen, og trekk støpselet ut av stikkontakten.
7. Produktet kan brukes i 15 minutter før vi anbefaler en pause på 20 minutter.

SPESIELLE SIKKERHETSINSTRUKSJONER**BRUKERE SOM PRODUKTET IKKE PASSER FOR**

Følgende brukere må ikke bruke produktet, eller bør kontakte lege før bruk:

- Personer som er under medisinsk behandling eller ikke føler seg i form, som har hypertensjon, hjertesykdom, hjernesykdom eller trombose, ondartede svulster, osteoporose eller har pacemaker eller annet medisinsk implantat.

SIKKERHETSINSTRUKSJONER

- Produktet må ikke brukes hvis du ikke har lest bruksanvisningen grundig.
- Ikke la barn eller kjæledyr leke i nærheten av massasjeapparatet når det er i bruk. De kan skade seg.
- Vent alltid i cirka 20 minutter før du bruker produktet igjen.
- Ikke bruk produktet hvis du føler deg uvel, hvis produktet er skadet, hvis det lukter røyk mens produktet brukes eller hvis det er tordenvær.
- Ikke bruk produktet mens du kjører.
- Ikke bruk produktet hvis du føler deg trøtt, og du må ikke sovne mens du bruker det.
- Du må ikke koble til annen strømadapter eller annet elektrisk utstyr samtidig.
- Beskytt massasjeapparatet mot vann og andre væsker.
- Ikke plasser massasjehodene rett på hender, albuer, knær eller bryst.

REKLAMASJONSRETT

I henhold til gjeldende lov skal produktet ved reklamasjon leveres inn på kjøpsstedet med maskinstemplet kvittering vedlagt. Brukeren er ansvarlig for eventuelle skader på produktet dersom produktet brukes til noe annet enn det som er tiltenkt, eller dersom bruksanvisningen ikke følges. I slike tilfeller bortfaller reklamasjonsretten.



INFORMASJON OM FARLIG AVFALL

Utslitt produkt skal ikke kastes i husholdningsavfall, men leveres til gjenvinning i henhold til lokale regler for avfallshåndtering.



Danke, dass du dich für den Kauf eines Produktes von Rusta entschieden hast!



Vor der Montage und Benutzung die gesamte Gebrauchsanleitung durchlesen!

Massagekissen

Lies die Gebrauchsanleitung sorgfältig durch. Achte darauf, dass das Produkt gemäß der Gebrauchsanleitung installiert, verwendet und gewartet wird. Bewahre die Gebrauchsanweisung für eine evtl. spätere Verwendung auf.

SICHERHEITSHINWEISE

- Das Gerät ist nur für den häuslichen/privaten Gebrauch bestimmt, nicht für die gewerbliche Nutzung.
- Das Gerät darf nur mit dem mitgelieferten Netzadapter und mit der auf diesem angegebenen Netzspannung betrieben werden.
- Das Gerät darf niemals benutzt werden, wenn es beschädigt ist oder wenn eines seiner Zubehörteile beschädigt ist.
- Das Gerät darf niemals während eines Gewitters benutzt werden.
- Schalte bei einem Defekt oder einer Fehlfunktion das Gerät sofort aus und trenne es vom Netzteil und von der Netzsteckdose.
- Ziehe niemals am Netzkabel, wenn du es vom Netzteil oder der Steckdose trennst. Ziehe immer den Stecker.
- Halte oder trage das Gerät niemals am Netzkabel.
- Halte die Kabel von heißen Oberflächen fern.
- Ziehe den Gerätestecker nach dem Gebrauch und vor der Wartung immer aus der Steckdose. Drehe alle Bedienelemente auf die Position „OFF“ und ziehe den Stecker aus der Steckdose.
- Das Gerät darf niemals unbeaufsichtigt bleiben, wenn es an das Stromnetz angeschlossen ist. Ziehe den Netzstecker aus der Steckdose, wenn du das Gerät nicht benutzt und bevor du Teile oder Anbaugeräte austauschst oder abnimmst.
- Dieses Gerät kann von Kindern ab 8 Jahren und Personen mit eingeschränkten körperlichen oder geistigen Fähigkeiten oder mangelnder Erfahrung und Wissen benutzt werden, wenn diese unter Aufsicht stehen, Hinweise zum sicheren Umgang mit dem Gerät erhalten und die Risiken verstanden haben. Das Gerät ist nicht als Spielzeug für

Kinder geeignet. Reinigung und Wartung dürfen nur durch Kinder erfolgen, die älter als 8 Jahre sind und unter Aufsicht stehen. Das Gerät und sein Kabel außerhalb der Reichweite von Kindern unter 8 Jahren aufbewahren.

- Nimm kein Gerät in Gebrauch, wenn es ins Wasser oder in andere Flüssigkeiten gefallen ist. Am Netzschalter ausschalten und sofort den Stecker ziehen. Vor Nässe schützen. Nicht unter nassen oder feuchten Bedingungen anwenden.
- Führe keine Finger, Stifte, Nadeln oder scharfe Gegenstände ein.
- Stelle sicher, dass sich alle beweglichen Teile jederzeit uneingeschränkt bewegen können.
- Setz oder stell dich nicht mit deinem ganzen Gewicht auf die beweglichen Teile, da dies das Gerät beschädigen kann.
- Ein beschädigtes Kabel darf nur von befugtem Fachpersonal ersetzt werden.
- Niemals unter Abdeckungen, wie z. B. Kissen oder Decken, verwenden.
- Niemals in der Nähe von entflammaren Materialien verwenden.
- Das Gerät von hohen Temperaturen fernhalten.
- Das Gerät hat heiße Oberflächen. Hitzeunempfindliche Personen müssen bei der Benutzung des Geräts vorsichtig sein.
- Unter keinen Umständen mit dem Reißverschluss hantieren.



WARNHINWEIS!

Wenn die Vorschriften nicht befolgt werden, kann ein Unfall zu gravierenden Verletzungen oder Sachschäden führen.

TEILE**SPEZIFIKATIONEN**

Adapter: Eingang: 100–240V, 50/60Hz, 0.6A

Ausgang: DC12V, 2A, 24W

GEBRAUCHSANWEISUNG

1. Überprüfe, ob das Massagegerät sicher und gefahrlos zu bedienen ist.
2. Stecke den Netzstecker in eine geeignete Steckdose.
3. Drücke die EIN/AUS-Taste, um den Betrieb der automatischen Heizfunktion zu starten.
4. Drücke den EIN/AUS-Taste, um die Heizfunktion auszuschalten. Erneut drücken, um die Heizfunktion einzuschalten.
5. Halte die EIN-/AUS-Taste ca. 3 Sekunden gedrückt, um das Massagegerät auszuschalten.
6. Schalte die Stromversorgung aus und ziehe den Netzstecker aus der Steckdose.
7. Das Gerät kann 15 Minuten lang betrieben werden, anschließend wird eine Pause von 20 Minuten empfohlen.

BESONDERE SICHERHEITSHINWEISE**UNGEEIGNETE BENUTZER**

Die folgenden Benutzer dürfen das Gerät nicht verwenden oder sollten vor der Verwendung ihren Arzt konsultieren:

- Jeder, der sich einer medizinischen Behandlung unterzieht oder sich ungeeignet fühlt, an Bluthochdruck, Herzerkrankungen, Hirnerkrankungen oder Thrombose, bösartigen Tumoren oder Osteoporose leidet, Personen mit implantiertem Herzschrittmacher oder anderen medizinischen Geräten leidet sowie Schwangere.

SICHERHEITSHINWEISE

- Lies vor der Verwendung des Massagegeräts diese Gebrauchsanweisung sorgfältig durch.
- Kinder und Haustiere dürfen sich nicht in der Nähe des Massagegerätes aufhalten, wenn es verwendet wird, um Verletzungen zu vermeiden.
- Warte immer 20 Minuten, bevor du das Gerät wieder verwendest.
- Verwende das Gerät niemals, wenn du dich unwohl fühlst, wenn Teile beschädigt sind, wenn während des Gebrauchs Gerüche oder Rauch auftreten oder während eines Gewitters.
- Nicht während der Fahrt verwenden.
- Nicht verwenden, wenn du dich schläfrig fühlst, und während der Anwendung nicht einschläfst.
- Nicht gleichzeitig an ein anderes Netzteil oder andere elektrische Geräte anschließen.
- Halte das Massagegerät von Wasser oder anderen Flüssigkeiten entfernt.
- Platziere die Massageköpfe nicht direkt auf deinen Händen, Ellenbogen, Knien oder auf der Brust.

REKLAMATIONSRECHT

Nach geltendem Recht wird das Gerät bei Reklamation in die Verkaufsstelle zurückgebracht. Der Originalbeleg muss beigelegt werden. Für Schäden, die durch nicht bestimmungs- und unsachgemäßen Gebrauch entstanden sind, ist der Käufer verantwortlich. In diesen Fällen verliert das Reklamationsrecht seine Gültigkeit.



INFORMATIONEN ÜBER UMWELTGEFÄHRLICHEN ABFALL

Dieses Produkt darf am Ende seiner Lebensdauer nicht über den normalen Haushaltsabfall entsorgt werden, sondern muss je nach den kommunalen Bestimmungen für Abfallbeseitigung einem Sammelpunkt für das Recycling von elektrischen und elektronischen Geräten übergeben werden.



Kiitos Rusta-tuotteen
ostamisesta!



Lue koko käyttöohje ennen
kokoamista ja käyttämistä!

Hierontatyyny

Lue käyttöohje huolellisesti. Varmista, että tuote asennetaan oikein ja että sitä pidetään kunnossa ohjeissa edellytettävällä tavalla. Säilytä käyttöohje tulevaa käyttöä varten.

TURVALLISUUSOHJEET

- Tämä laite on tarkoitettu vain kotitalouskäyttöön / yksityiseen käyttöön, ei kaupalliseen käyttöön.
- Tätä laitetta saa käyttää vain mukana toimitetulla verkkolaitteella ja verkkolaitteessa ilmoitetulla verkkovirran jännitteellä.
- Älä koskaan käytä tätä laitetta, jos laite tai jokin sen lisävarusteista on vaurioitunut.
- Älä koskaan käytä tätä laitetta ukkosella.
- Mikäli laitteeseen tulee vika tai toimintahäiriö, katkaise laitteen virta välittömästi ja irrota laite verkkovirtasovittimesta ja pistorasiasta.
- Älä koskaan vedä virtajohdosta, kun irrotat laitetta verkkovirtasovittimesta tai pistorasiasta. Vedä aina pitämällä kiinni pistokkeesta.
- Älä koskaan pitele laitetta pitämällä kiinni virtajohdosta äläkä kannaa laitetta virtajohdosta.
- Pidä johdot etäällä kuumista pinnoista.
- Irrota laite aina pistorasiasta käytön jälkeen ja ennen kunnossapitotoimia. Käännä kaikki säätimet OFF-asentoon ja irrota virtapistoke pistorasiasta.
- Älä koskaan jätä laitetta ilman valvontaa sen ollessa kytkettynä pistorasiaan. Irrota laitteen virtapistoke pistorasiasta, kun laitetta ei käytetä ja ennen osien tai lisälaitteiden vaihtamista tai irrottamista.
- Tätä laitetta voivat käyttää lapset 8-vuotiaasta alkaen sekä henkilöt, joiden fyysiset, aistinvaraiset ja henkiset kyvyt ovat alentuneet tai joilla ei ole kokemusta ja tietämystä, jos heitä on opastettu tai neuvottu laitteen turvalliseen käyttöön ja jos he ymmärtävät laitteen käyttöön liittyvät vaarat. Lasten ei saa antaa leikkiä laitteella. Lapset eivät saa puhdistaa laitetta eivätkä huolehtia sen kunnossapidosta lukuun

ottamatta yli 8-vuotiaita lapsia valvotusti. Pidä laite ja sen johto poissa alle 8-vuotiaiden lasten ulottuvilta.


- Älä tartu laitteeseen, joka on pudonnut veteen tai muuhun nesteeseen. Katkaise verkkovirta ja irrota laitteen virtapistoke välittömästi pistorasiasta. Pidä laite kuivana – älä käytä sitä märissä tai kosteissa olosuhteissa.
- Älä työnnä sisään sormia tai nastoja, neuloja tai muita teräviä esineitä.
- Varmista, että kaikki liikkuvat osat pääsevät liikkumaan koko ajan vapaasti.
- Älä istu äläkä seiso liikkuvien osien päällä koko painollasi, ettei laite vaurioidu.
- Vioittuneen johdon saa vaihtaa vain valtuutettu huoltotyöntekijä.
- Älä koskaan käytä laitetta tyynyjen, peittojen tai muiden peitteiden alla.
- Älä koskaan käytä laitetta lähellä tulenarkoja materiaaleja.
- Suojaa laite korkeilta lämpötiloilta.
- Laitteessa on lämmitetty pinta. Laitetta käytettäessä on oltava varovainen, jos käyttäjä ei tunne kuumuutta.
- Älä missään tilanteessa käytä laitteen vetoketjua.



VAROITUS!

Jos ohjeita ei noudateta, voi tapahtua onnettomuus, josta voi aiheutua vakava henkilö- tai omaisuusvahinko.

OSAT



Verkkovirtasovitin 12V DC

Hierontapää



Virtakytkin

DC-liitin

TEKNISET TIEDOT

Sovitin: Tulo: 100–240V, 50/60Hz, 0,6A

Lähtöteho: DC 12V, 2A, 24W

KÄYTTÖOHJEET

1. Varmista, että hierontalaite on turvallinen käyttää.
2. Työnnä virtapistoke asianmukaiseen pistorasiaan.
3. Käynnistä laite painamalla virtapainiketta. Automaattinen lämmitystoiminto on tällöin käytössä.
4. Sammuta automaattinen lämmitystoiminto painamalla virtapainiketta uudelleen. Käynnistä lämmitystoiminto painamalla painiketta uudelleen.
5. Sammuta hierontalaite pitämällä virtapainiketta painettuna noin 3 sekunnin ajan.
6. Katkaise virta ja irrota virtapistoke pistorasiasta.
7. Laitetta voidaan käyttää 15 minuutin ajan, minkä jälkeen on suositeltavaa pitää 20 minuutin tauko.

ERITYISIÄ TURVALLISUUSOHJEITA

EPÄSOPIVAT KÄYTTÄJÄT

Seuraavissa tapauksissa laitetta ei saa käyttää tai käyttäjien on keskusteltava lääkärin kanssa ennen laitteen käyttöä:

- Lääkärinhoidossa olevat tai huonovointiset henkilöt, kohonneesta verenpaineesta, sydänsairauksista, aivosairauksista, verisuonitukoksesta tai pahanlaatuisesta kasvaimesta kärsivät henkilöt, raskaana olevat henkilöt, osteoporoosista kärsivät henkilöt sekä henkilöt, joilla on sisäinen sydämentahdistin tai muu sisäinen lääkinnällinen laite.

TURVALLISUUSOHJEITA

- Käytä laitetta vain, kun olet ensin lukenut tämän käyttöohjeen huolellisesti.
- Loukkaantumisvaaran välttämiseksi älä anna lasten tai lemmikkieläinten leikkiä hierontalaitteen lähellä.
- Odota aina 20 minuuttia, ennen kuin käytät laitetta uudelleen.
- Älä koskaan käytä tätä laitetta ukkosen aikana tai jos olet huonovointinen, jos laitteessa on vaurioituneita osia tai jos käytön aikana ilmenee hajuja tai savua.
- Älä käytä laitetta ajaessasi ajoneuvoa.
- Älä käytä laitetta, jos olet uninen. Älä nukahda käytön aikana.
- Älä liitä laitetta mihinkään muuhun virtasovittimeen tai muuhun sähkölaitteeseen samanaikaisesti.
- Pidä hierontalaite etäällä vedestä ja muista nesteistä.
- Älä aseta hierontapäitä suoraan kättä, kyynärpäätä, polvea tai rintaa vasten.

REKLAMAATIO-OIKEUS

Voimassaolevan lainsäädännön mukaan reklamaatio on tehtävä toimittamalla tuote ostopaikkaan. Alkuperäinen kuitti on esitettävä. Jos tuotetta on käytetty muuhun kuin sen käyttötarkoitukseen tai käyttöohjetta ei ole noudatettu, käyttäjä on vastuussa mahdollisista vahingoista. Tällöin reklamaatio-oikeus ei ole voimassa.



TIETOJA ONGELMAJÄTTEISTÄ

Kun tuote on tullut elinkaarensa päähän, se on toimitettava kierrätykseen paikallisten määräysten mukaisesti. Sitä ei saa hävittää talousjätteenä.





ENG

Customer Service Rusta
Consumer contact:
Website:
E-mail:

Rusta Customer Service, Box 5064, 194 05 Upplands Väsby, SWEDEN
www.rusta.com
customerservice@rusta.com

SE

Rustas kundtjänst
Konsumentkontakt:
Hemsida:
E-post:

Rusta Kundtjänst, Box 5064, 194 05 Upplands Väsby, SVERIGE
www.rusta.com
customerservice@rusta.com

NO

Rustas kundtjeneste
Forbrukerkontakt:
Hjemmesida:
E-post:

Rusta Kundtjeneste, Box 5064, 194 05 Upplands Väsby, SVERIGE
www.rusta.com
customerservice@rusta.com

DE

Kundenservice Rusta
Kundenkontakt:
Website:
E-mail:

Kundenservice Rusta, Box 5064, 194 05 Upplands Väsby, SCHWEDEN
www.rusta.com
customerservice@rusta.com

FI

Rustan asiakaspalvelu
Kuluttajapalvelu:
Sivusto:
Sähköposti:

Kuluttajapalvelu Rusta, Box 5064, 194 05 Upplands Väsby, RUOTSI
www.rusta.com
customerservice@rusta.com