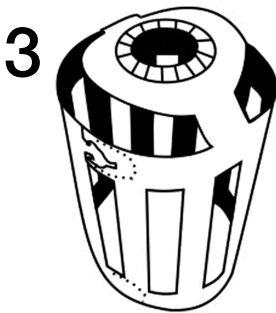
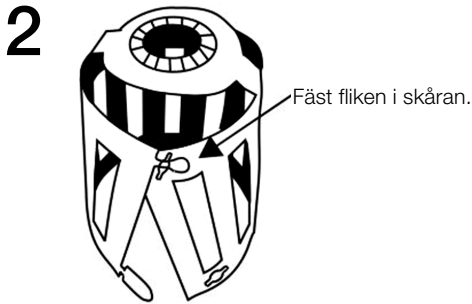
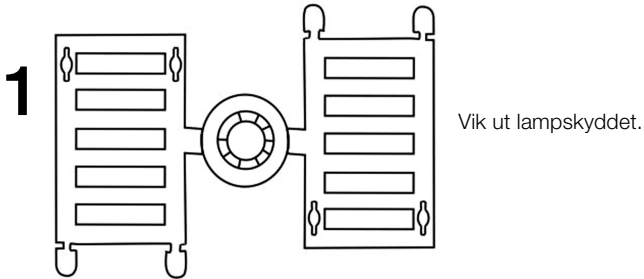


BRUKSANVISNING

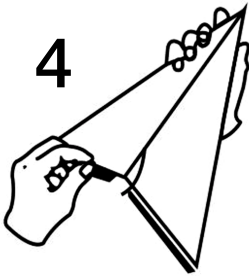
Adventstjärna

Adventstjärna




- Trä på lampskyddet över lamphållaren. Lampskyddet håller avstånd mellan adventstjärnan och lampan.
- Säkerställ att glödlampan ej vidrör lampskyddet.

4



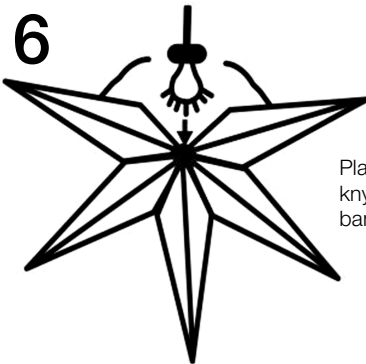
Håll i spetsen och vik ut adventstjärnan.

5



Vik försiktigt ut alla hörn tills adventstjärnan är helt öppen.

6



Placera glödlampan i mitten av adventstjärnan och knyt ihop adventstjärnan runt lampsladden med banden.

BRUKSANVISNING

REKLAMATIONSRÄTT

- Enligt gällande lag ska produkten vid reklamation lämnas in på inköpsstället och maskinstämplat kvitto bifogas.
- Användaren är ansvarig för eventuella skador på produkten om produkten används till ändamål den inte är avsedd för eller om bruksanvisningen inte följs. Reklamationsrätten gäller i sådant fall inte.



INFORMATION OM MILJÖFARLIGT AVFALL

Uttjänta elektroniska produkter får ej slängas med vanligt hushållsavfall utan de ska lämnas till en återvinningsstation. Kontrollera med din kommun eller återförsäljare för ytterligare information om återvinning eller återvinningsstationer.

Vid frågor kontakta i första hand Rustas kundtjänst, tel 0771-28 10 10

Konsumentkontakt:

Rusta-butikerna
Inköp/Marknadskontor
Box 5064, 194 05 Upplands Väsby